



ТЕРРИТОРИАЛЬНЫЙ ОРГАН  
ФЕДЕРАЛЬНОЙ СЛУЖБЫ  
ГОСУДАРСТВЕННОЙ СТАТИСТИКИ  
ПО НОВОСИБИРСКОЙ ОБЛАСТИ

# ФИНАНСОВОЕ СОСТОЯНИЕ ОРГАНИЗАЦИЙ

январь – май 2024 года

31.07.2024

По данным оперативной статистической отчетности

# СОДЕРЖАНИЕ

Основные показатели, характеризующие финансовое состояние организаций	3
Сальдированный финансовый результат организаций	6
Прибыль и убыток организаций	9
Состояние платежей и расчетов в организациях	13

1

**Основные показатели,  
характеризующие финансовое  
состояние организаций**

# ФИНАНСОВЫЕ РЕЗУЛЬТАТЫ ДЕЯТЕЛЬНОСТИ ОРГАНИЗАЦИЙ\*

январь – май 2024 г.

НОВОСИБИРСКСТАТ



Сальдированный финансовый результат (прибыль минус убыток), млрд руб.

86,4

к соответствующему периоду 2023 г., %

97,1

Прибыль, млрд руб.

100,0

к соответствующему периоду 2023 г., %

94,4

доля прибыльных организаций в общем числе организаций, %

71,6

Убыток, млрд руб.

13,6

к соответствующему периоду 2023 г., %

80,4

доля убыточных организаций в общем числе организаций, %

28,4

\* Здесь и далее – без субъектов малого предпринимательства, кредитных организаций, государственных (муниципальных) учреждений, некредитных финансовых организаций, а также организаций, у которых в течение двух предыдущих лет средняя численность работников не превышает 15 человек.

# СОСТОЯНИЕ ПЛАТЕЖЕЙ И РАСЧЕТОВ В ОРГАНИЗАЦИЯХ

НОВОСИБИРСКСТАТ

на конец мая 2024 г., млрд руб.



Дебиторская задолженность

**815,3**

из нее просроченная

**19,6**



Кредиторская задолженность

**994,5**

из нее просроченная

**12,6**



Задолженность по полученным  
кредитам и займам

**643,2**

из нее просроченная

**1,3**

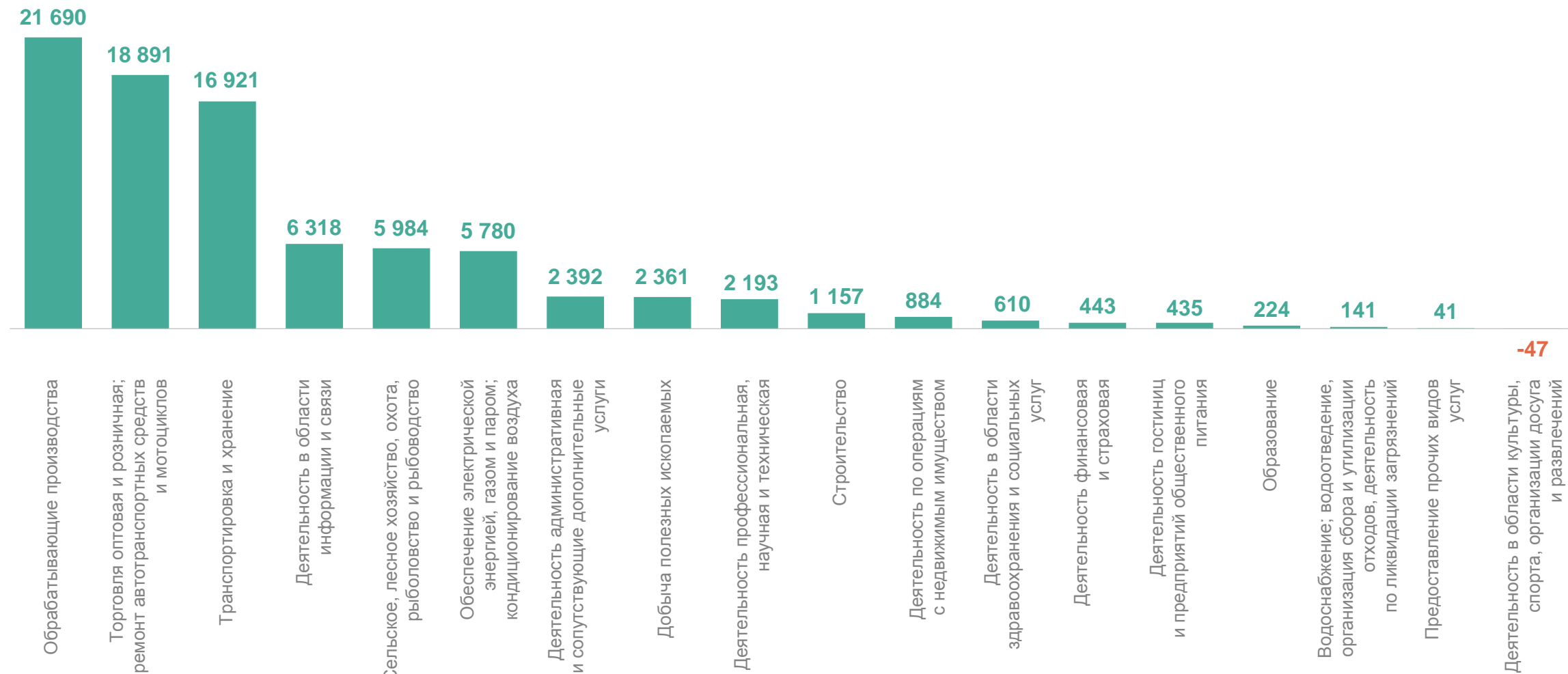
2

**Сальдированный финансовый  
результат организаций**

# САЛЬДИРОВАННЫЙ ФИНАНСОВЫЙ РЕЗУЛЬТАТ ОРГАНИЗАЦИЙ (ПРИБЫЛЬ МИНУС УБЫТОК)

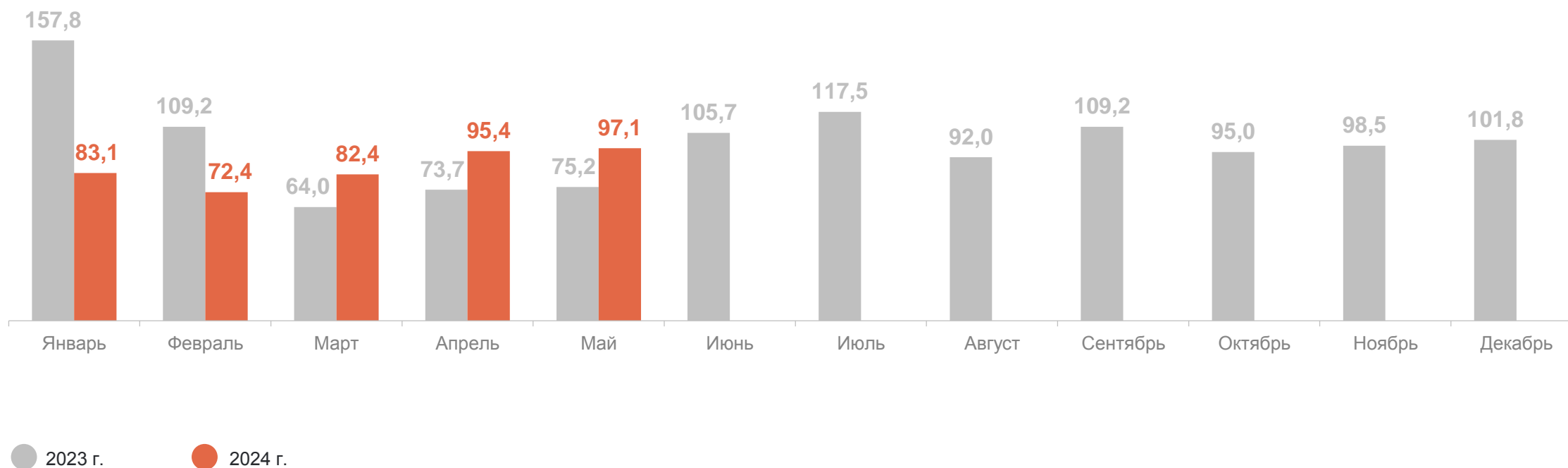
январь – май 2024 г., млн руб.

НОВОСИБИРСКСТАТ



# ДИНАМИКА САЛЬДИРОВАННОГО ФИНАНСОВОГО РЕЗУЛЬТАТА

период с начала года в % к соответствующему периоду предыдущего года





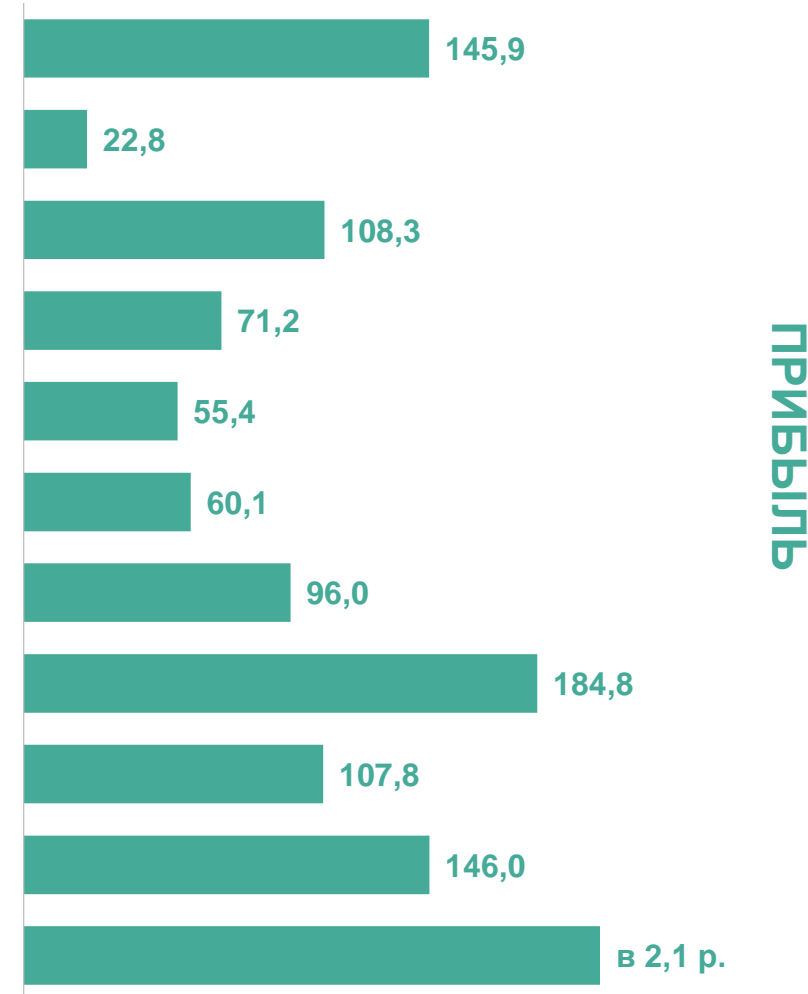
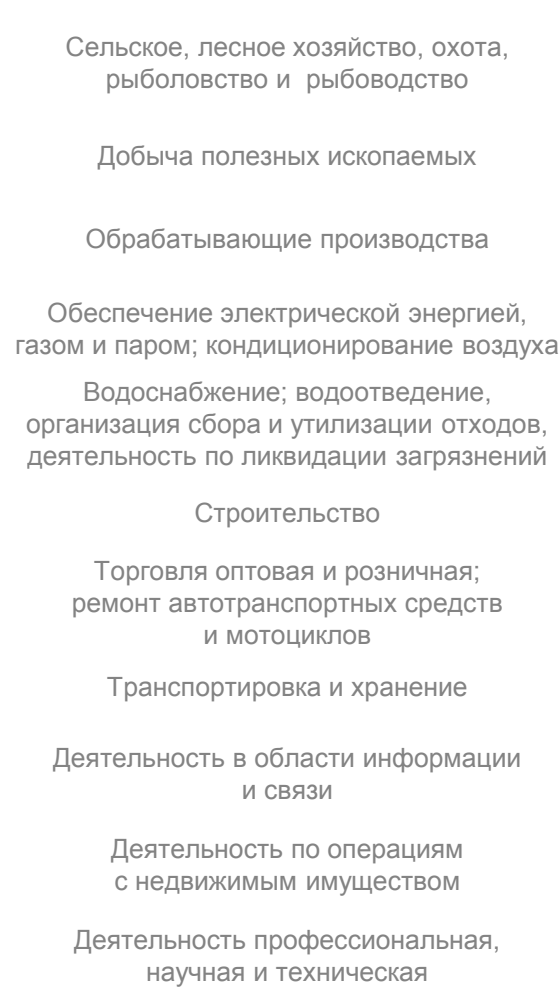
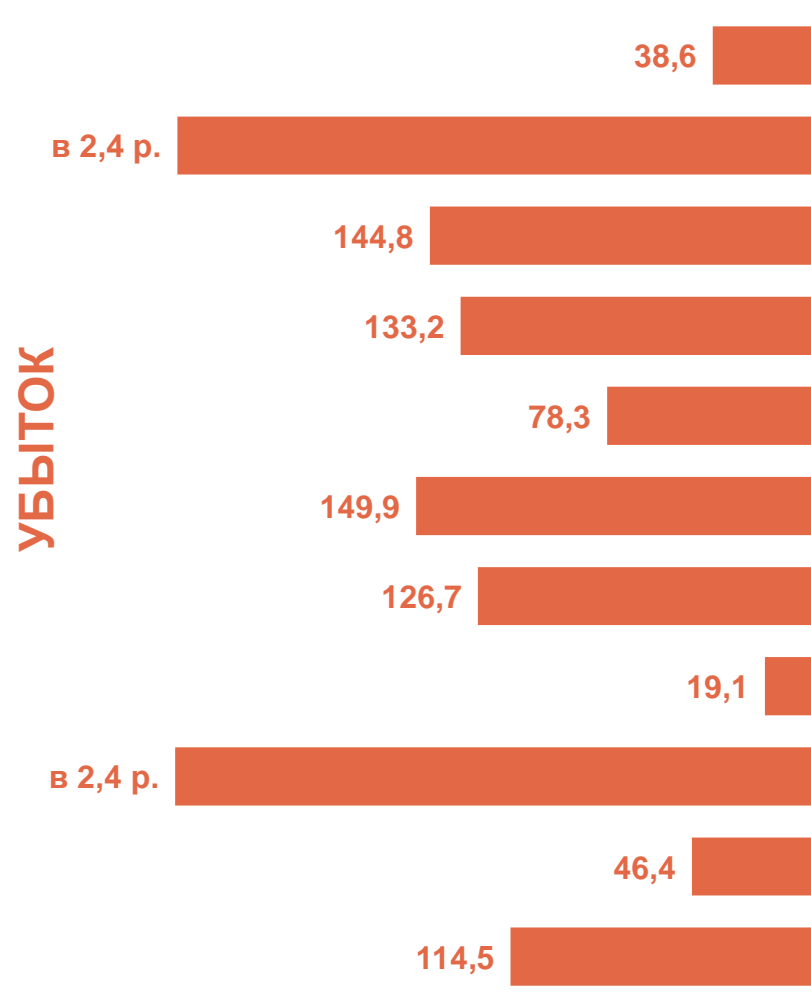
# 3

## Прибыль и убыток организаций

# ДИНАМИКА ПРИБЫЛИ И УБЫТКА ОРГАНИЗАЦИЙ

январь – май 2024 г. в % к январю – маю 2023 г.

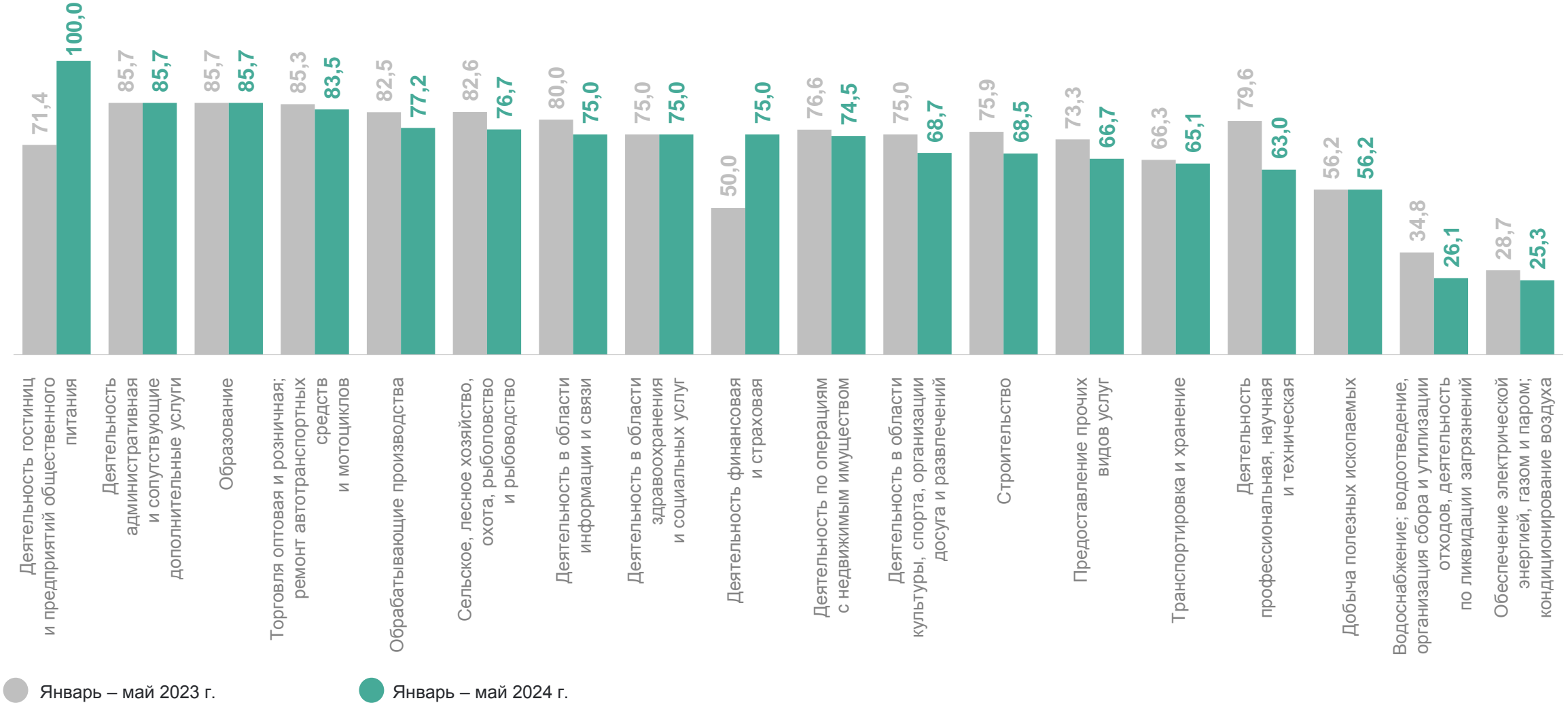
НОВОСИБИРСКСТАТ



# ДОЛЯ ПРИБЫЛЬНЫХ ОРГАНИЗАЦИЙ В ОБЩЕМ ЧИСЛЕ ОРГАНИЗАЦИЙ

В %

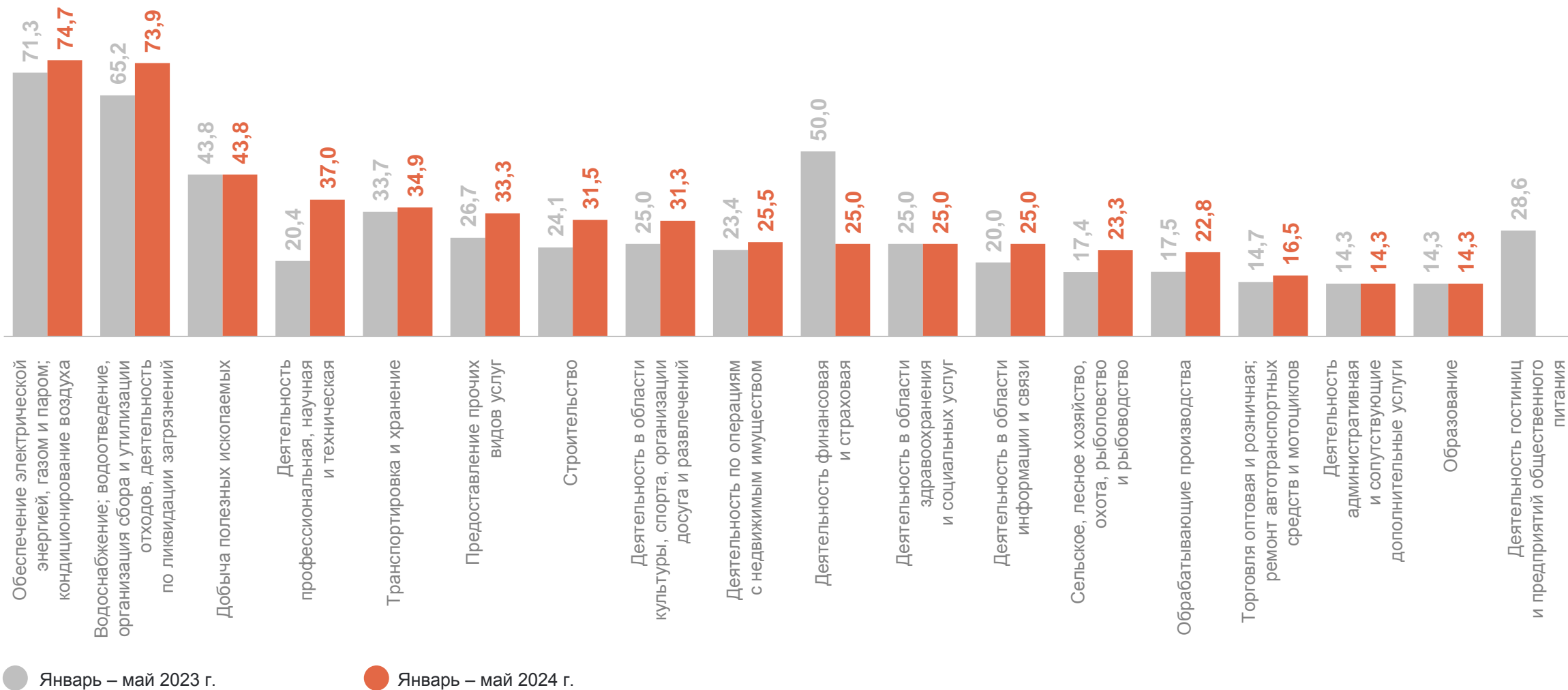
НОВОСИБИРСКСТАТ



# ДОЛЯ УБЫТОЧНЫХ ОРГАНИЗАЦИЙ В ОБЩЕМ ЧИСЛЕ ОРГАНИЗАЦИЙ

В %

НОВОСИБИРСКСТАТ



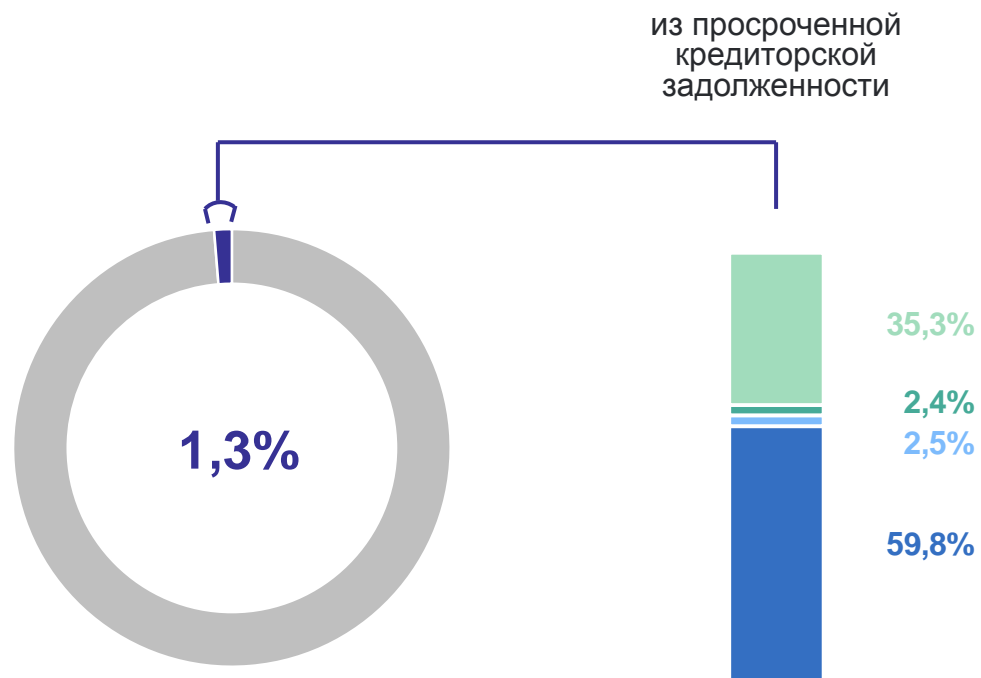
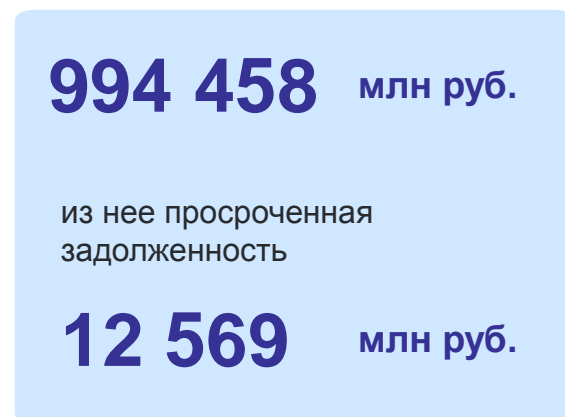
# 4

## Состояние платежей и расчетов в организациях

# КРЕДИТОРСКАЯ ЗАДОЛЖЕННОСТЬ ОРГАНИЗАЦИЙ

на конец мая 2024 г.

НОВОСИБИРСКСТАТ

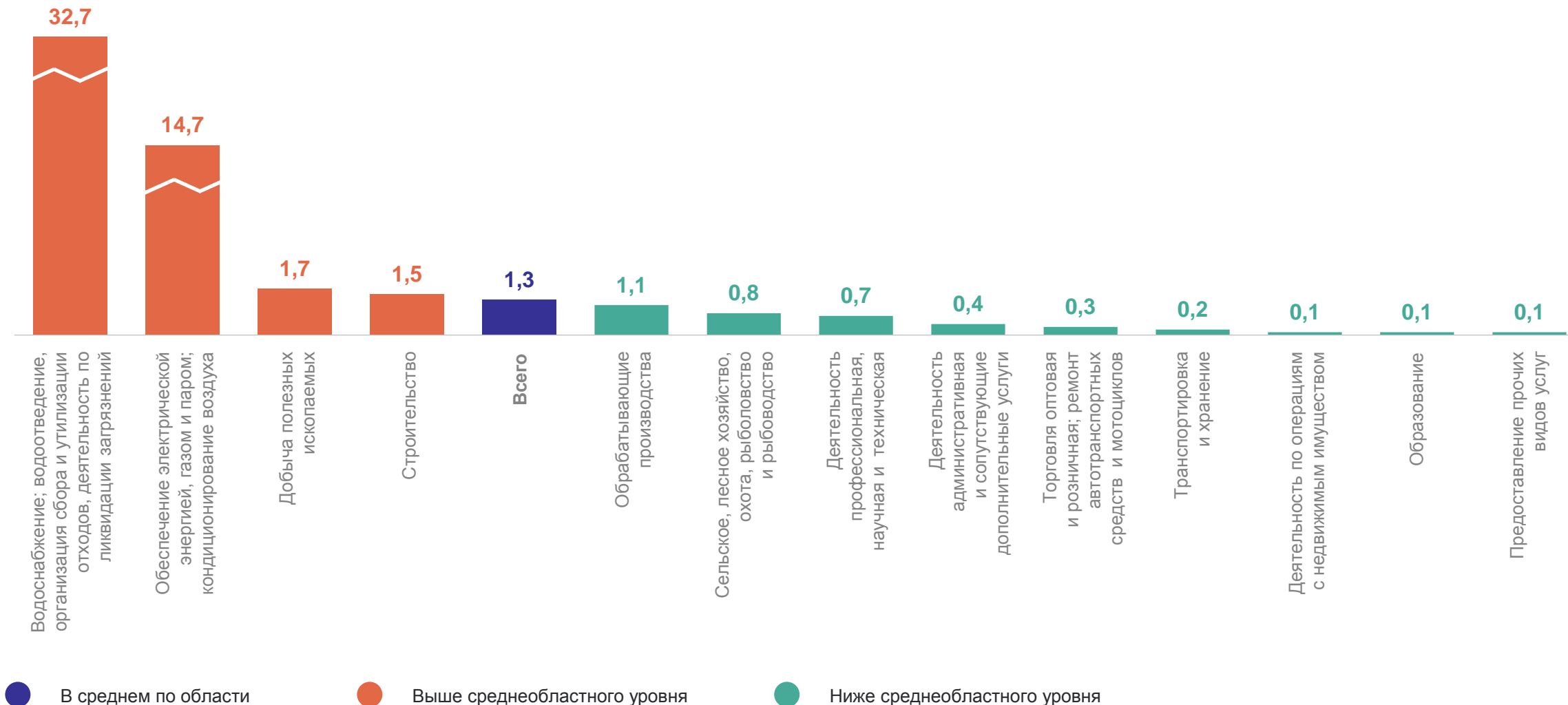


- Просроченная задолженность
- Задолженность поставщикам и подрядчикам
- Задолженность в бюджет
- Задолженность по взносам на обязательное социальное страхование, обязательное пенсионное обеспечение, обязательное медицинское страхование
- Прочая задолженность

# ПРОСРОЧЕННАЯ КРЕДИТОРСКАЯ ЗАДОЛЖЕННОСТЬ ОРГАНИЗАЦИЙ

на конец мая 2024 г., в % к общей кредиторской задолженности

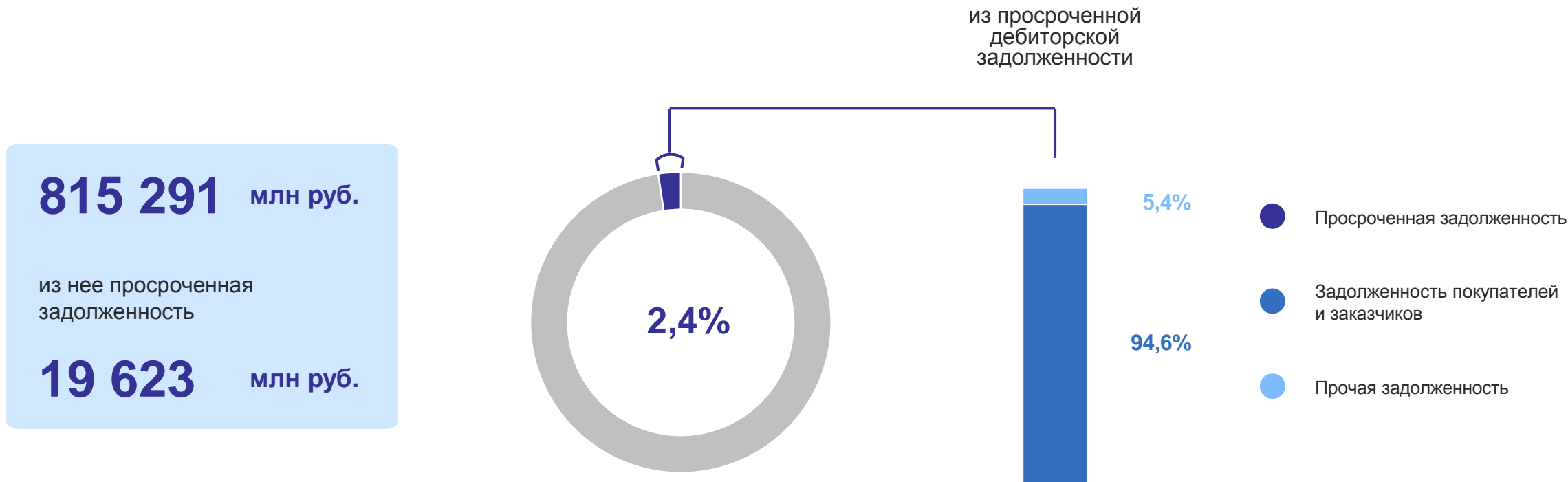
НОВОСИБИРСКСТАТ



# ДЕБИТОРСКАЯ ЗАДОЛЖЕННОСТЬ ОРГАНИЗАЦИЙ

на конец мая 2024 г.

НОВОСИБИРСКСТАТ





# ПРОСРОЧЕННАЯ ДЕБИТОРСКАЯ ЗАДОЛЖЕННОСТЬ ОРГАНИЗАЦИЙ

на конец мая 2024 г., в % к общей дебиторской задолженности

НОВОСИБИРСКСТАТ

